

回 覧

排出マナーを守り正しい分別にご協力を！

最近、資源物として排出された中に、一部資源とならない異物の混入があり回収されず残された物の処理のため地域の方々が大変迷惑をしております。

「たかがごみ」や「この程度であれば」「面倒くさい」などと思わずに、一人ひとりがごみに対する認識をしっかりとってリサイクルを推進するための正しい分別マナーを守って排出するようお願いいたします。




ごみは必ず収集日当日の朝に出しましょう！



「捨てればごみ」「分ければ資源」

資源物分別収集にご協力を！



余市町内で5月～9月までに不適正排出された量は… **約 1.5 t**


お問い合わせ

民生部環境対策課廃棄物対策グループ
電話 21-2118 (課直通)

ご存知ですか？



- 調味料などのびん、キャップが外しにくいと感じたことはありませんか？
びんをよく見ると、キャップの外し方が書かれています。



【キャップ分別方法】
① 上フタの付け根をもち、ねじらないように、付け根の左側をまっすぐ下に引き破ります。
② そのままほぼ一周キャップ下部を引きちぎり残った **A** の部分から上方向に外します。(お湯で温めると抜けやすくなります)

- 夏になるとよく見かける「ラムネ」
お子さんに「ビー玉を取って」と頼まれて困ったことはありませんか？
実は、このキャップ外す時は「右回し」なんです。



びん類の不適正排出



びん類の適正排出



かんペットボトルの不適正排出

- ペットボトルは ♻ のついた飲料用容器に限ります。



かんペットボトルの適正排出



プラスチック製キャップ

「プラスチック製容器包装」

金属類のキャップ

「燃やさないごみ」

プラスチック製キャップ

「プラスチック製容器包装」

油など汚れの落ちにくい物は「燃やさないごみ」

汚れ

すすぐ

汚れ

すすぐ

「燃やさないごみ」

「資源物」・「燃やさないごみ」正しい分別できますか？

「資源物」として回収されない
「異物」の混入が増えています!!

コップや皿などの食器類



金属類などのキャップ



割れたりヒビが入っている物



油や洗剤などのプラスチック製容器



すすいで「プラスチック製容器包装」



「燃やさないごみ」



カミソリ

びん・かん・ペットボトルは
必ず軽くすすいで汚れを落としてから
指定のコンテナに分別して
入れてください。





化粧品のびん



ボンベやスプレーなどの缶

- ボンベやスプレー缶は
使い切って屋外の
火気のない風通しの
よい所で穴を開けて。
- ライターは中の
ガスを使い切って。



資源物(びん・かん・ペットボトル)は飲料用・飲食用で人が口にして害のない物が入っていた容器が対象です。