

## 令和4年度余市町会計別決算総括表

(単位：万円)

会 計 別	区 分	最終予算額 A	決算額 B	予算額に対する 比較増減 (B-A)	予算額に対する 決算額 B/A %
一 般 会 計	歳 入	117 億9,871	116 億1,554	△1 億 8,317	98.4
	歳 出	117 億9,871	112 億2,428	△5 億 7,443	95.1
	歳入歳出 差引残額	0	3億9,126	翌年度繰越金	
介 護 保 険 特 別 会 計	歳 入	23億3,537	24億5,102	1 億 1,565	105.0
	歳 出	23億3,537	23億3,411	△ 126	99.9
	歳入歳出 差引残額	0	1億1,691	翌年度繰越金	
国 民 健 康 保 険 特 別 会 計	歳 入	24億6,182	24億9,334	3,152	101.3
	歳 出	24億6,182	24億4,427	△1,755	99.3
	歳入歳出 差引残額	0	4,907		
後 期 高 齢 者 医 療 特 別 会 計	歳 入	3億3,758	3億3,809	51	100.2
	歳 出	3億3,758	3億3,757	△1	100.0
	歳入歳出 差引残額	0	52	翌年度繰越金	
公 共 下 水 道 特 別 会 計	歳 入	10億7,499	11億 803	3,304	103.1
	歳 出	10億7,499	10億6,763	△ 736	99.3
	歳入歳出 差引残額	0	4,040	翌年度繰越金	
合 計	歳 入	180 億 847	180 億 601	△246	100.0
	歳 出	180 億 847	174 億 785	△6 億 62	96.7
	歳入歳出 差引残額	0	5 億 9,816		

※表示単位に端数調整しているため、内訳と合計が一致しない場合があります。

# 令和4年度の決算概要について

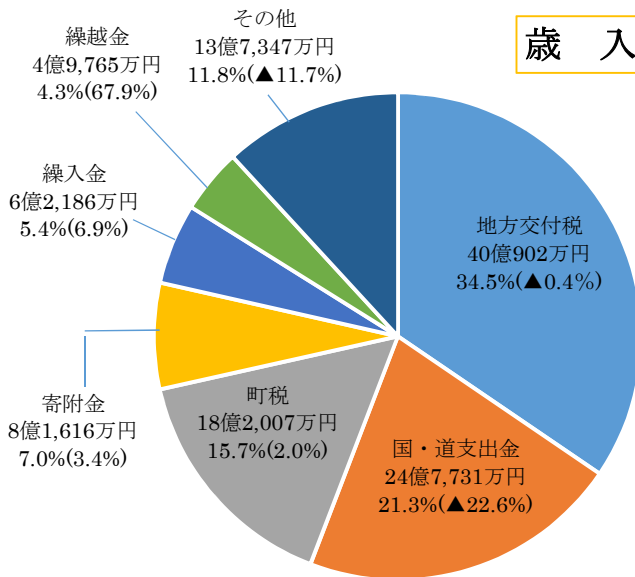
～令和4年度の余市町の歳入・歳出状況やその他財政状況を解説とともにお知らせします～

## 一般会計

年度	歳入決算額	歳出決算額	歳入・歳出差引額
4	116億1,554万円	112億2,428万円	3億9,126万円
3	122億3,365万円	117億3,600万円	4億9,765万円
増減	▲6億1,811万円	▲5億1,172万円	▲1億639万円

令和4年度の一般会計は、歳入・歳出差引額が前年度より1億639万円の減となり、令和5年度への繰越額は約3億9,126万円となりました。

## 歳入



※その他  
 ・分担金及び負担金  
 ・使用料及び手数料  
 ・財産収入  
 ・町債  
 ・地方消費税交付金  
 ・地方譲与税 等

### ○歳入の状況

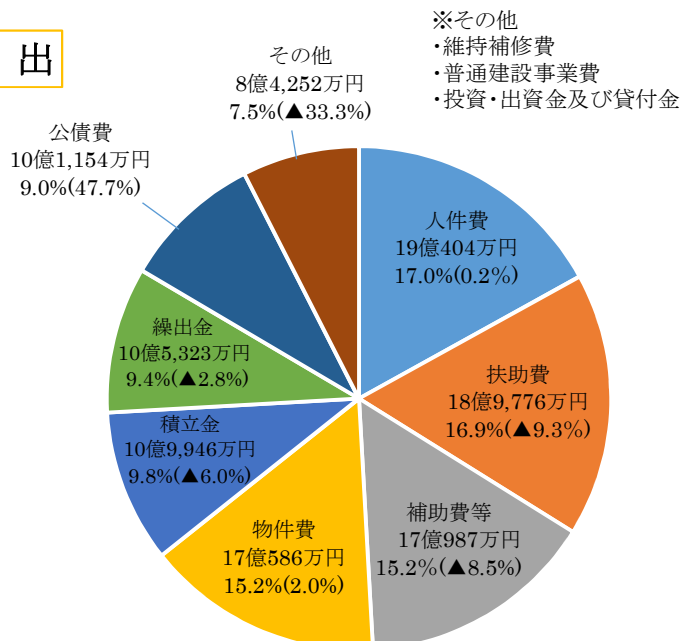
地方交付税では、普通交付税の再算定はあったものの1,734万円の減となり、国・道支出金では住民税非課税世帯等臨時特別給付金事業、子育て世帯臨時特別給付金事業などの減により7億2,294万円の減となりました。歳入全体の半分以上を占める地方交付税と国・道支出金では、前年度比で合計約7億4,028万円の減となりました。

一方、寄附金は余市町ふるさと応援寄附金の増により2,688万円の増、繰入金はふるさと応援寄附金基金繰入金の増などにより約3,997万円の増となりました。

### ・グラフの見方

上段 費目  
 中段 令和4年度決算額  
 下段 構成割合(前年度増減率)

## 歳出



※その他  
 ・維持補修費  
 ・普通建設事業費  
 ・投資・出資金及び貸付金

### ○歳出の状況

物件費はふるさと納税事業、燃料費・光熱費等の施設管理経費などの増により約3,306万円の増、公債費は町営斎場建替事業に係る繰上償還により約3億2,664万円の増となりました。

一方、扶助費は住民税非課税世帯等臨時特別給付金、子育て世帯臨時特別給付金などの減により約1億9,519万円の減、補助費等は高度無線環境整備推進事業などの減により約1億5,793万円の減となりました。

# 一般会計歳入歳出款別決算額

(単位：万円)

区 分	令 和 3 年 度			令 和 4 年 度			令和4年度決算 令和3年度決算 増減 (E-B)	
	最終予算額 A	決算額 B	比 較 (B-A) C	最終予算額 D	決算額 E	比 較 (E-D) F		
歳 入	町税	16億7,996	17億8,407	10,411	17億5,473	18億2,007	6,534	3,600
	地方譲与税	8,966	8,966	0	9,024	9,024	0	58
	利子割交付金	106	106	0	67	67	0	△39
	配当割交付金	541	541	0	491	491	0	△50
	株式等譲渡所得割交付金	660	660	0	397	397	0	△263
	法人事業税交付金	1,677	1,677	0	2,506	2,506	0	829
	地方消費税交付金	4億7,051	4億7,051	0	4億7,120	4億7,120	0	69
	ゴルフ場利用税交付金	65	65	0	69	69	0	4
	環境性能割交付金	593	593	0	759	759	0	166
	地方特例交付金	3,755	3,755	0	820	820	0	△2,935
	地方交付税	40億2,636	40億2,636	0	40億902	40億902	0	△1,734
	交通安全対策特別交付金	200	200	0	160	160	0	△40
	分担金及び負担金	6,574	7,018	444	5,138	5,949	811	△1,069
	使用料及び手数料	1億6,852	1億6,206	△646	1億6,852	1億7,401	549	1,195
	国庫支出金	27億6,836	25億2,615	△2億4,221	18億8,271	17億5,491	△1億2,780	△7億7,124
	道支出金	7億2,225	6億7,410	△4,815	7億6,690	7億2,240	△4,450	4,830
	財産収入	2,813	3,113	300	687	844	157	△2,269
	寄附金	7億8,929	7億8,928	△1	8億1,617	8億1,616	△1	2,688
	繰入金	5億8,718	5億8,189	△529	7億183	6億2,186	△7,997	3,997
	繰越金	2億9,647	2億9,647	0	4億9,765	4億9,765	0	2億118
諸収入	2億3,382	2億3,607	225	2億528	2億1,038	510	△2,569	
町債	4億1,975	4億1,975	0	3億2,352	3億702	△1,650	△1億1,273	
計	124億2,197	122億3,365	△1億8,832	117億9,871	116億1,554	△1億8,317	△6億1,812	
歳 出	議会費	1億3,156	1億2,701	△455	1億3,437	1億2,716	△721	15
	総務費	38億4,060	36億1,573	△2億2,487	33億6,471	31億6,651	△1億9,820	△4億4,922
	民生費	24億912	22億6,814	△1億4,098	23億9,760	22億5,802	△1億3,958	△1,012
	衛生費	20億7,126	19億300	△1億8,826	16億9,191	16億445	△8,746	△2億9,855
	労働費	3,790	3,567	△223	3,916	3,780	△136	213
	農林水産業費	2億4,197	2億3,423	△774	2億8,979	2億7,221	△1,758	3,798
	商工費	2億5,489	2億4,212	△1,277	2億6,662	2億5,814	△848	1,602
	土木費	14億3,119	13億6,667	△6,452	13億6,904	13億1,789	△5,115	△4,878
	消防費	5億246	5億246	0	5億1,304	5億1,304	0	1,058
	教育費	7億9,209	7億5,607	△3,602	7億339	6億5,752	△4,587	△9,855
	災害復旧費	0	0	0	0	0	0	0
	公債費	7億393	6億8,490	△1,903	10億2,408	10億1,154	△1,254	3億2,664
	予備費	500	0	△500	500	0	△500	0
	前年度繰上充用金	0	0	0	0	0	0	0
計	124億2,197	117億3,600	△6億8,597	117億9,871	112億2,428	△5億7,443	△5億1,172	
歳入歳出差引A	0	4億9,765	4億9,765	0	3億9,126	3億9,126	△1億639	
繰越明許費等B	0	800	800	0	860	860	60	
実質収支(A-B)	0	4億8,965	4億8,965	0	3億8,266	3億8,266	△1億639	

## 町税の状況

税目	R4収入額	R3収入額	増減
個人町民税	6億8,497万円	6億8,238万円	259万円
法人町民税	9,169万円	1億111万円	▲942万円
固定資産税	6億8,349万円	6億5,410万円	2,939万円
軽自動車税	4,879万円	4,551万円	328万円
たばこ税	2億207万円	1億9,480万円	727万円
都市計画税	1億906万円	1億617万円	289万円
入湯税	0万円	0万円	0万円
合計	18億2,007万円	17億8,407万円	3,600万円

### ■町税の収入状況

令和4年度は、法人町民税の減がありました  
が、固定資産税、軽自動車、たばこ税などの増  
で、全体では3,600万円の増となりました。

### ★参考

・町民1人当たりの負担額は・・・

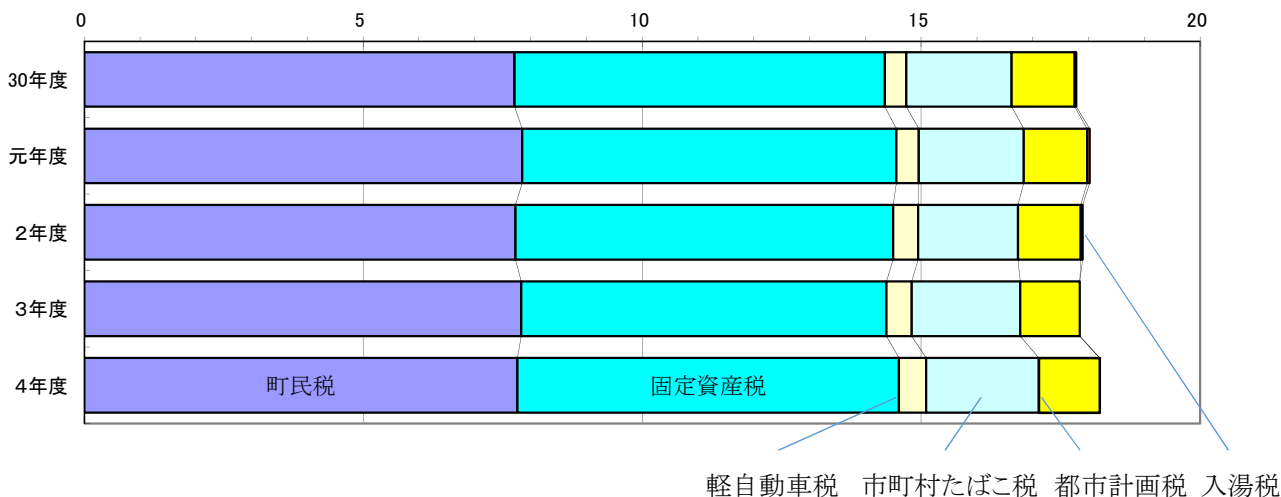
98,958円(昨年は94,998円)

・1世帯当たりの負担額は・・・

180,462円(昨年は174,961円)

※都市計画税は、下水道・公園・街路事業などの都市計画事業の財源として使われています。

## ○町税の過去5年間の推移



## 町債の状況

### ●町債の残高

一般会計	53億5,168万円
下水道会計	64億6,957万円
水道事業会計	48億1,846万円
計	166億3,971万円

※令和4年度末現在

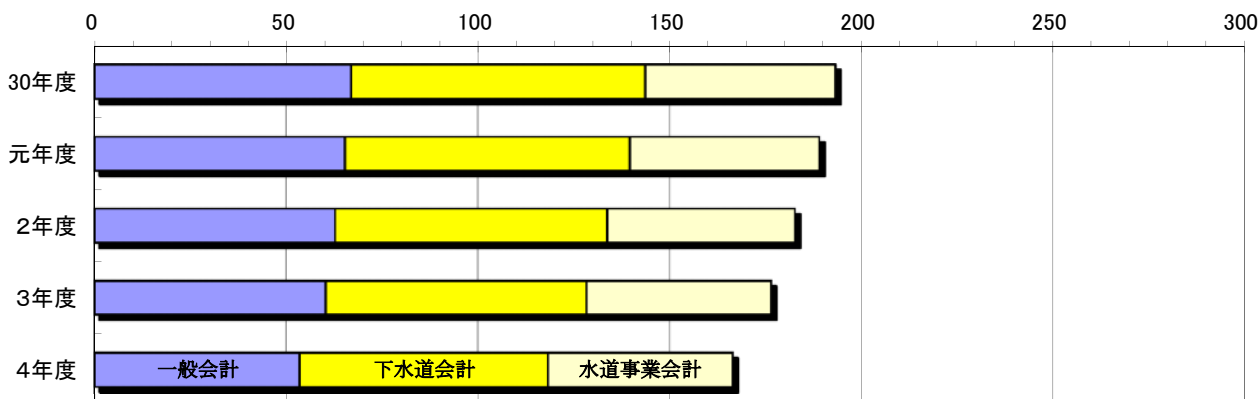
### ■町債の状況

町債とは、家庭でいう「借金」にあたります。町債の残高は、昨年度に比べ全会計あわせて9億9,740万円減少しましたが、借金返済の支出に占める割合は未だ大きく、今後も引き続き慎重な運用に取り組む必要があります。

### ★参考

・1世帯当たりの借金残高は・・・

1,750,075円(昨年は1,838,923円)



# 町有財産の状況

## ●基金の残高

財政調整基金	5億 1,687万円
減債基金	2億 647万円
社会福祉施設等建設基金	9,894万円
職員等退職手当負担金基金	3,907万円
公共施設建設整備基金	1億 7,747万円
教育施設建設整備基金	3,491万円
余市町ふるさと応援寄附金基金	7億 9,791万円
その他基金（7基金）	3億 80万円
合計	21億 7,244万円

## ●町有財産の状況

区分	土地（千㎡）	建物（千㎡）
行政財産	4,377	125
普通財産	384	0
計	4,761	125

## ●有価証券

株券	825万円
出資証券	9,993万円
計	1億 818万円

※令和4年度末現在

※出納整理期間中の積立3億66万円・戻出8,000万円は基金残高には含みません。

## ■基金の状況

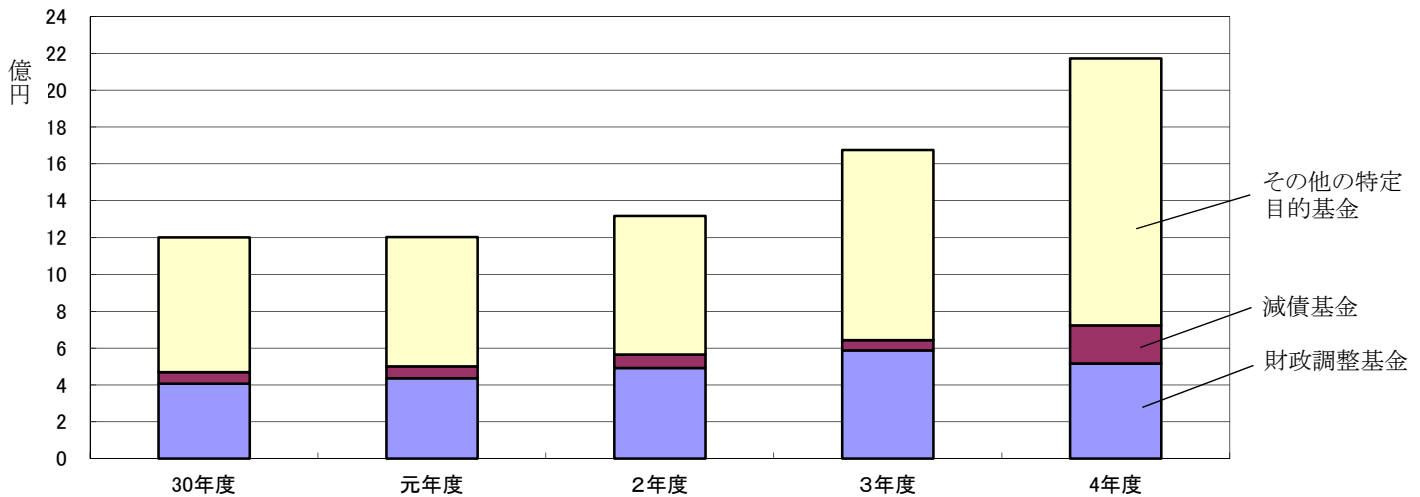
基金とは、将来に備えた積立金のことで、家庭でいう「貯金」にあたります。令和4年度の残高は昨年度に比べ、全基金あわせて4億9,738万円の増になりました。

## ★参考

・1世帯当たりの貯金（積立）額は・・・

228,485円（昨年174,649円）

## ○基金の過去5年間の推移



○財政調整基金: 災害や緊急・やむを得ない事態が発生したときに対応するための積立

○減債基金: 町債(借金)を返すための積立

○社会福祉施設等建設整備基金: 社会福祉施設の建設や整備、助成のための積立

○職員等退職手当負担金基金: 職員などの退職金の支払のための積立

○公共施設建設整備基金: 公共施設の建設や整備のための積立

○教育施設建設整備基金: 学校などの教育施設の建設や整備のための積立

○余市町ふるさと応援寄附金基金: 活力と魅力に満ちた個性あるふるさとづくりのため、寄附金により集められた積立

## 特別会計

特別会計とは、特定の事業を行う場合に一般会計と区別して運営している会計です。  
令和4年度は以下の特別会計があり、皆さんの日常生活に密着した大切な事業を行っています。

### ◎令和4年度 特別会計決算額

会 計	歳入(対前年比)	歳出(対前年比)	説 明
介 護 保 険	24 億 5,102 万円 (1.2%減)	23 億 3,411 万円 (3.7%減)	介護保険サービスに係る保険給付費については、前年度を 7,989 万円下回る 21 億 2,325 万円(前年度比 3.6%の減)でした。 また、歳出全体では、前年度を 8,880 万円下回る決算となりました。今後も適正な保険給付と必要な財源確保を図りながら、介護保険制度の安定運営に努めます。
国民健康保険	24 億 9,334 万円 (4.9%減)	24 億 4,427 万円 (6.4%減)	国民健康保険は他の健康保険制度に加入していない方を対象として、疾病、負傷、出産又は死亡に関して必要な保険給付を行うことを目的とする制度です。 国民健康保険の財源は国民健康保険税、道支出金、一般会計からの繰入金等であり、令和 4 年度の決算状況は、4,907 万円の黒字となっています。
後期高齢者医療	3 億 3,809 万円 (0.1%増)	3 億 3,757 万円 (0.1%増)	皆さんに納めていただいた保険料を、保険者である北海道後期高齢者医療広域連合へ納付する役目を担っています。
公共下水道	11 億 0,803 万円 (5.0%減)	10 億 6,763 万円 (5.1%減)	下水処理場の設備更新工事を実施し、現有施設の適正な維持管理に努めるとともに、町内各地域の汚水柵の設置を計画的に実施しました。

●介護保険特別会計款別決算額

(単位:万円)

区分	令和3年度			令和4年度			令和4年度決算 令和3年度決算 増減 (E-B)	
	最終予算額	決算額	比較 (B-A) C	最終予算額	決算額	比較 (E-D) F		
	A	B	C	D	E	F		
歳入	保険料	3億 9,378	4億 3,566	4,188	3億 6,602	4億 2,984	6,382	△582
	使用料及び手数料	2	4	2	2	4	2	0
	国庫支出金	6億 1,966	6億 1,515	△451	5億 9,920	6億 3,035	3,115	1,520
	支払基金交付金	6億 2,040	6億 2,458	418	5億 9,621	6億 722	1,101	△1,736
	道支出金	3億 3,775	3億 5,310	1,535	3億 2,950	3億 3,920	970	△1,390
	財産収入	1	1	0	1	1	0	0
	繰入金	3億 8,968	3億 8,968	0	3億 8,606	3億 8,606	0	△362
	繰越金	6,296	6,296	0	5,830	5,829	△1	△467
	諸収入	5	2	△3	5	1	△4	△1
計	24億 2,431	24億 8,120	5,689	23億 3,537	24億 5,102	11,565	△3,018	
歳出	総務費	2,735	2,734	△1	2,336	2,335	△1	△399
	保険給付費	22億 315	22億 314	△1	21億 2,326	21億 2,325	△1	△7,989
	地域支援事業費	1億 2,327	1億 2,326	△1	1億 2,465	1億 2,465	0	139
	諸支出金	784	767	△17	1,543	1,539	△4	772
	基金積立金	6,150	6,150	0	4,747	4,747	0	△1,403
	公債費	20	0	△20	20	0	△20	0
	予備費	100	0	△100	100	0	△100	0
計	24億 2,431	24億 2,291	△140	23億 3,537	23億 3,411	△126	△8,880	
歳入歳出差引額 A	0	5,829	5,829	0	11,691	11,691	5,862	
繰越明許費等 B	0	0	0	0	0	0	0	
実質収支 (A-B)	0	5,829	5,829	0	11,691	11,691	5,862	

●国民健康保険特別会計款別決算額

(単位:万円)

区分	令和3年度			令和4年度			令和4年度決算 令和3年度決算 増減 (E-B)	
	最終予算額	決算額	比較 (B-A) C	最終予算額	決算額	比較 (E-D) F		
	A	B	C	D	E	F		
歳入	国民健康保険税	4億 3,296	4億 3,999	703	4億 883	4億 2,261	1,378	△1,738
	一部負担金	0	0	0	0	0	0	0
	使用料及び手数料	40	18	△22	40	17	△23	△1
	道支出金	19億 8,623	19億 7,171	△1,452	18億 3,992	18億 5,547	1,555	△11,624
	繰入金	2億 783	2億 783	0	2億 218	2億 218	0	△565
	諸収入	50	113	63	50	292	242	179
	繰越金	0	0	0	999	999	0	999
	国庫支出金	121	121	0	0	0	0	△121
	計	26億 2,913	26億 2,205	△708	24億 6,182	24億 9,334	3,152	△12,871
歳出	総務費	2,874	2,537	△337	2,650	2,428	△222	△109
	保険給付費	19億 252	18億 9,644	△608	17億 9,717	17億 8,999	△718	△10,645
	国民健康保険事業費納付金	6億 3,602	6億 3,602	0	6億 1,281	6億 1,282	1	△2,320
	共同事業拠出金	1	1	0	1	1	0	0
	財政安定化基金拠出金	1	1	0	0	0	0	△1
	保健事業費	2,108	1,761	△347	2,081	1,676	△405	△85
	公債費	100	1	△99	100	2	△98	1
	諸支出金	675	602	△73	252	39	△213	△563
	予備費	100	0	△100	100	0	△100	0
前年度繰上充用金	3,200	3,057	△143	0	0	0	△3,057	
計	26億 2,913	26億 1,206	△1,707	24億 6,182	24億 4,427	△1,755	△16,779	
歳入歳出差引額 A	0	999	999	0	4,907	4,907	3,908	
繰越明許費等 B	0	0	0	0	0	0	0	
実質収支 (A-B)	0	999	999	0	4,907	4,907	3,908	

●後期高齢者医療特別会計款別決算額

(単位:万円)

区 分		令 和 3 年 度			令 和 4 年 度			令和4年度決算 令和3年度決算 増減 (E-B)
		最終予算額 A	決算額 B	比 較 (B-A) C	最終予算額 D	決算額 E	比 較 (E-D) F	
歳 入	後期高齢者医療保険料	2億 3,760	2億 3,796	36	2億 3,584	2億 3,635	51	△161
	使用料及び手数料	3	4	1	2	3	1	△1
	繰入金	9,939	9,939	0	1億 87	1億 0,087	0	148
	繰越金	20	20	0	37	37	0	17
	諸収入	6	5	△1	14	13	△1	8
	国庫支出金	0	0	0	34	34	0	34
	計	3億 3,728	3億 3,764	36	3億 3,758	3億 3,809	51	45
歳 出	総務費	195	195	0	232	232	0	37
	後期高齢者医療広 域連合納付金	3億 3,527	3億 3,527	0	3億 3,512	3億 3,512	0	△15
	諸支出金	5	5	0	13	13	0	8
	予備費	1	0	△1	1	0	△1	0
	計	3億 3,728	3億 3,727	△1	3億 3,758	3億 3,757	△1	30
歳入歳出差引額 A		0	37	37	0	52	52	15
繰越明許費等 B		0	0	0	0	0	0	0
実質収支 (A-B)		0	37	37	0	52	52	15

●公共下水道特別会計款別決算額

(単位:万円)

区 分		令 和 3 年 度			令 和 4 年 度			令和4年度決算 令和3年度決算 増減 (E-B)
		最終予算額 A	決算額 B	比 較 (B-A) C	最終予算額 D	決算額 E	比 較 (E-D) F	
歳 入	分担金及び負担金	277	277	0	238	238	0	△39
	使用料及び手数料	2億 6,291	2億 8,248	1,957	2億 6,250	2億 7,786	1,536	△461
	国庫支出金	5,097	5,097	0	5,430	5,429	△1	332
	財産収入	4	4	0	24	24	0	20
	繰入金	4億 7,727	4億 7,727	0	4億 3,605	4億 3,604	△1	△4,123
	繰越金	4,254	4,903	649	2,364	4,132	1,768	△771
	諸収入	1	1	0	8	8	1	8
	町債	3億 370	3億 370	0	2億 9,580	2億 9,580	0	△790
	計	11億 4,021	11億 6,627	2,606	10億 7,499	11億 803	3,304	△5,824
歳 出	総務費	1億 5,099	1億 4,878	△221	1億 1,010	1億 852	△158	△4,026
	事業費	2億 9,355	2億 8,056	△1,299	2億 6,959	2億 6,388	△571	△1,668
	公債費	6億 9,561	6億 9,561	0	6億 9,524	6億 9,523	△1	△38
	予備費	6	0	△6	6	0	△6	0
	計	11億 4,021	11億 2,495	△1,526	10億 7,499	10億 6,763	△736	△5,732
歳入歳出差引額 A		0	4,132	4,132	0	4,040	4,040	△92
繰越明許費等 B		0	0	0	0	0	0	0
実質収支 (A-B)		0	4,132	4,132	0	4,039	4,040	△92