

平成29年度余市町会計別決算総括表

(単位：万円)

会計別	区分	最終予算額 A	決算額 B	予算額に対する 比較増減 (B-A)	予算額に対する 決算額 B/A %
一般会計	歳入	88億5,599	87億7,911	△ 7,688	99.1
	歳出	88億5,599	86億2,832	△ 2億2,767	97.4
	歳入歳出 差引残額	0	1億5,079	翌年度繰越金	
介護保険 特別会計	歳入	23億4,771	24億 81	5,310	102.3
	歳出	23億4,771	23億4,586	△ 185	99.9
	歳入歳出 差引残額	0	5,495	翌年度繰越金	
国民健康保険 特別会計	歳入	30億7,923	29億5,299	△1億2,624	95.9
	歳出	30億7,923	30億5,110	△ 2,813	99.1
	歳入歳出 差引残額	0	△ 9,811	不足額については、翌年度歳入繰上 充用した。	
後期高齢者医療 特別会計	歳入	3億 107	3億 155	48	100.2
	歳出	3億 107	3億 106	△ 1	100.0
	歳入歳出 差引残額	0	49	翌年度繰越金	
公共下水道 特別会計	歳入	12億1,734	12億3,843	2,109	101.7
	歳出	12億1,734	12億1,551	△ 183	99.8
	歳入歳出 差引残額	0	2,292	翌年度繰越金	
合計	歳入	158億 134	156億7,289	△1億2,845	99.2
	歳出	158億 134	155億4,185	△2億5,949	98.4
	歳入歳出 差引残額	0	1億3,104		

※表示単位に端数調整しているため、内訳と合計が一致しない場合があります。

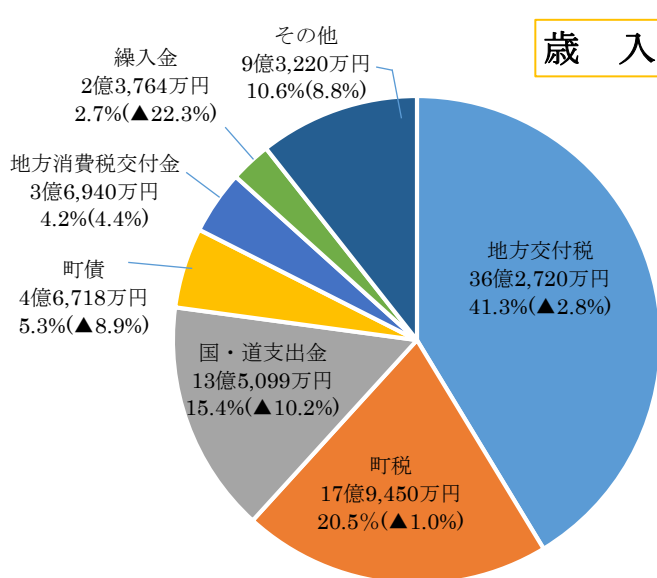
平成29年度の決算概要について

～平成29年度の余市町の歳入・歳出状況やその他財政状況を解説とともにお知らせします～

一般会計

年度	歳入決算額	歳出決算額	歳入・歳出差引額
29	87億7,911万円	86億2,832万円	1億5,079万円
28	90億7,549万円	87億7,303万円	3億246万円
増減	▲2億9,638万円	▲1億4,471万円	▲1億5,167万円

平成29年度の一般会計は、歳入・歳出差引額が前年度より1億5,167万円の減となり、平成30年度への繰越額は1億5,079万円となりました。



※その他
 ・分担金及び負担金
 ・使用料及び手数料
 ・財産収入
 ・繰越金
 ・諸収入
 ・地方譲与税 等

○歳入の状況

歳入全体の半分以上を占める地方交付税と町税は、前年度比で約1億2,100万円の減となりました。

また、国・道支出金は臨時福祉給付金及び年金生活者等支援給付金事業費補助金の減などにより約1億5,305万円の減、町債は各小中学校非構造部材耐震改修事業の減などにより約4,557万円の減となりました。

・グラフの見方

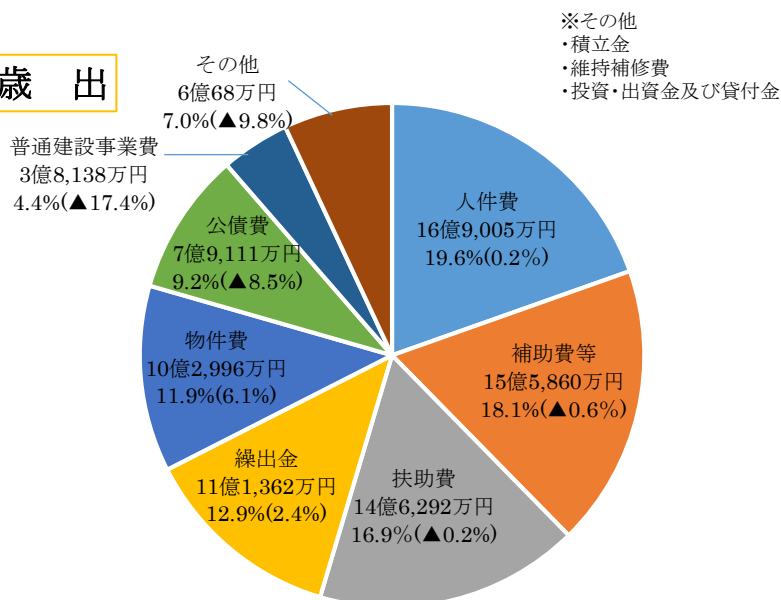
上段 費目
 中段 平成29年度決算額
 下段 構成割合(前年度増減率)

○歳出の状況

物件費はふるさと納税事業や路線価付設委託事業などの増により前年度比で約5,917万円の増となりました。

一方、公債費は過去の借入に対する元利償還金の減により約7,377万円の減、さらに普通建設事業費は特定教育・保育施設整備事業や産地パワーアップ事業、山田団地浄化槽整備事業などの増はあるものの、各小中学校非構造部材耐震改修事業の減により約8,043万円の減となりました。

歳出



※その他
 ・積立金
 ・維持補修費
 ・投資・出資金及び貸付金

一般会計歳入歳出款別決算額

区 分		平 成 28 年 度			平 成 29 年 度			平成29年度決算 平成28年度決算 増減 (E-B)
		最終予算額	決算額	比 較 (B-A)	最終予算額	決算額	比 較 (E-D)	
		A	B	C	D	E	F	
歳 入	町税	17億4,244	18億1,189	6,945	17億8,694	17億9,450	756	△1,739
	地方譲与税	8,554	8,554	0	8,516	8,516	0	△38
	利子割交付金	171	171	0	302	302	0	131
	配当割交付金	317	317	0	429	429	0	112
	株式等譲渡所得割交付金	191	191	0	433	433	0	242
	地方消費税交付金	3億5,369	3億5,369	0	3億6,940	3億6,940	0	1,571
	ゴルフ場利用税交付金	67	67	0	70	70	0	3
	自動車取得税交付金	1,448	1,448	0	2,118	2,118	0	670
	地方特例交付金	487	487	0	517	517	0	30
	地方交付税	37億1,018	37億3,081	2,063	36億2,720	36億2,720	0	△1億361
	交通安全対策特別交付金	282	282	0	243	243	0	△39
	分担金及び負担金	6,019	6,058	39	6,157	6,020	△137	△38
	使用料及び手数料	1億7,822	1億8,672	850	1億7,604	1億8,262	658	△410
	国庫支出金	10億6,631	9億5,670	△1億961	8億1,554	7億4,461	△7,093	2億1,209
	道支出金	5億7,267	5億4,734	△2,533	6億3,884	6億638	△3,246	5,904
	財産収入	1,830	1,899	69	3,255	3,393	138	1,494
	寄附金	732	731	△1	6,095	6,094	△1	5,363
	繰入金	3億595	3億583	△12	2億4,074	2億3,764	△310	△6,819
	繰越金	3億105	3億105	0	3億247	3億247	0	142
	諸収入	1億3,903	1億6,666	2,763	1億5,029	1億6,576	1,547	△90
町債	5億4,965	5億1,275	△3,690	4億6,718	4億6,718	0	△4,557	
計	91億2,017	90億7,549	△4,468	88億5,599	87億7,911	△7,688	△2億9,638	
歳 出	議会費	1億4,587	1億3,968	△619	1億4,696	1億4,034	△662	66
	総務費	12億4,694	12億1,091	△3,603	11億4,354	11億1,055	△3,299	△1億36
	民生費	21億9,473	21億134	△9,339	21億9,134	21億427	△8,707	293
	衛生費	15億7,950	15億3,836	△4,114	15億9,192	15億5,784	△3,408	1,948
	労働費	2,906	2,767	△139	3,472	3,229	△243	462
	農林水産業費	2億7,993	2億7,029	△964	2億9,698	2億8,417	△1,281	1,388
	商工費	2億3,776	2億3,383	△393	2億3,525	2億3,038	△487	△345
	土木費	11億5,424	10億9,609	△5,815	12億4,689	12億2,203	△2,486	1億2,594
	消防費	4億7,738	4億7,738	0	5億1,324	5億1,324	0	3,586
	教育費	8億8,963	8億1,260	△7,703	6億5,734	6億4,210	△1,524	△1億7,050
	災害復旧費	0	0	0	0	0	0	0
	公債費	8億8,013	8億6,488	△1,525	7億9,281	7億9,111	△170	△7,377
	予備費	500	0	△500	500	0	△500	0
	前年度繰上充用金	0	0	0	0	0	0	0
	計	91億2,017	87億7,303	△3億4,714	88億5,599	86億2,832	△2億2,767	△1億4,471
歳入歳出差引A	0	3億246	3億246	0	1億5,079	1億5,079	△1億5,167	
繰越明許費等B	0	0	0	0	0	0	0	
実質収支(A-B)	0	3億246	3億246	0	1億5,079	1億5,079	△1億5,167	

町税の状況

税目	H29収入額	H28収入額	増減
個人町民税	6億5,626万円	6億5,552万円	74万円
法人町民税	1億1,206万円	1億695万円	511万円
固定資産税	6億7,301万円	6億8,392万円	▲1,091万円
軽自動車税	3,708万円	3,596万円	112万円
たばこ税	1億9,759万円	2億902万円	▲1,143万円
都市計画税	1億1,631万円	1億1,797万円	▲116万円
入湯税	219万円	255万円	▲36万円
合計	17億9,450万円	18億1,189万円	▲1,739万円

■町税の収入状況

平成29年度は固定資産税やたばこ税の減などで全体で1,739万円の減となりました。

★参考

・町民1人当たりの負担額は・・・

88,615円(昨年は87,450円)

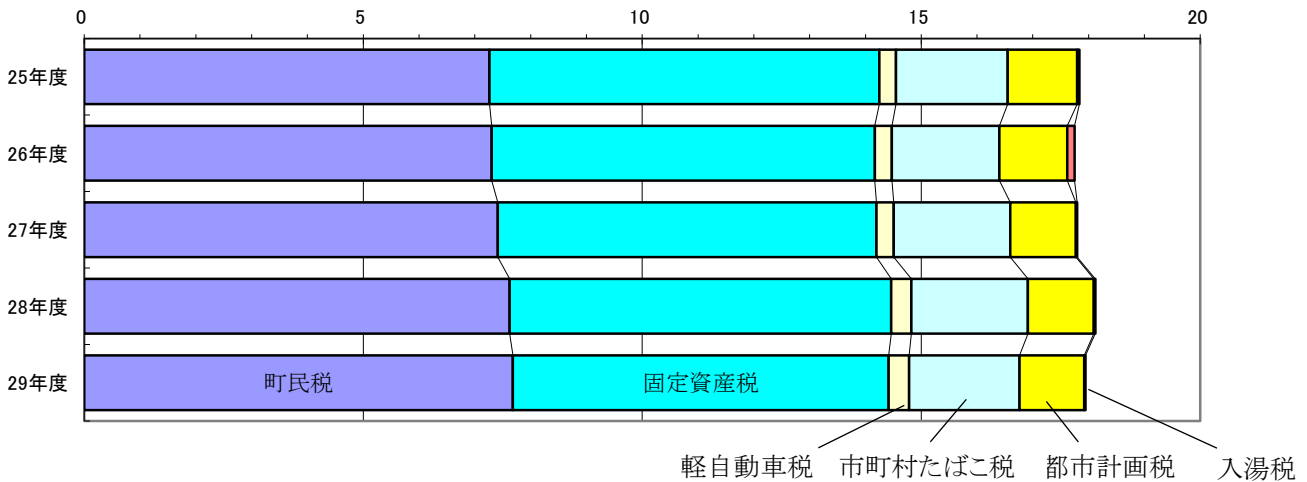
・1世帯当たりの負担額は・・・

169,672円(昨年は169,408円)

※ 都市計画税は、下水道・公園・街路事業などの都市計画事業の財源として使われています。

※ 入湯税は、環境衛生施設や消防施設の整備、観光の振興に要する費用の財源として使われています。

○町税の過去5年間の推移



町債の状況

●町債の残高

一般会計	65億9,392万円
下水道会計	79億8,655万円
水道事業会計	50億1,512万円
計	195億9,559万円

※平成29年度末現在

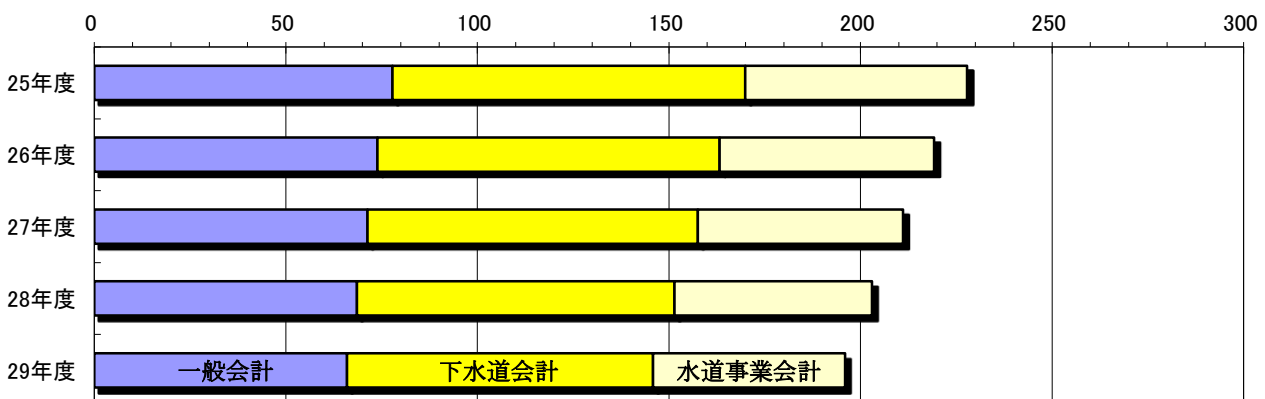
■町債の状況

町債とは、家庭でいう「借金」にあたります。町債の残高は、昨年度に比べ全会計あわせて7億343万円減少しましたが、借金返済の支出に占める割合は未だ大きく、今後も引き続き慎重な運用に取り組む必要があります。

★参考

・1世帯当たりの借金残高は・・・

1,970,991円(昨年は2,029,902円)



町有財産の状況

●基金の残高

財政調整基金	5億 2,109万円
減債基金	9,223万円
社会福祉施設等建設基金	7,686万円
職員等退職手当負担金基金	6,185万円
公共施設建設整備基金	1億 3,613万円
教育施設建設整備基金	7,311万円
余市町ふるさと応援寄附金基金	7,828万円
その他基金（6基金）	2億 3,234万円
合計	12億 7,189万円

●町有財産の状況

区分	土地（千㎡）	建物（千㎡）
行政財産	4,376	127
普通財産	379	0
計	4,755	127

●有価証券

株券	2,025万円
出資証券	9,942万円
計	1億 1,967万円

※平成29年度末現在

■基金の状況

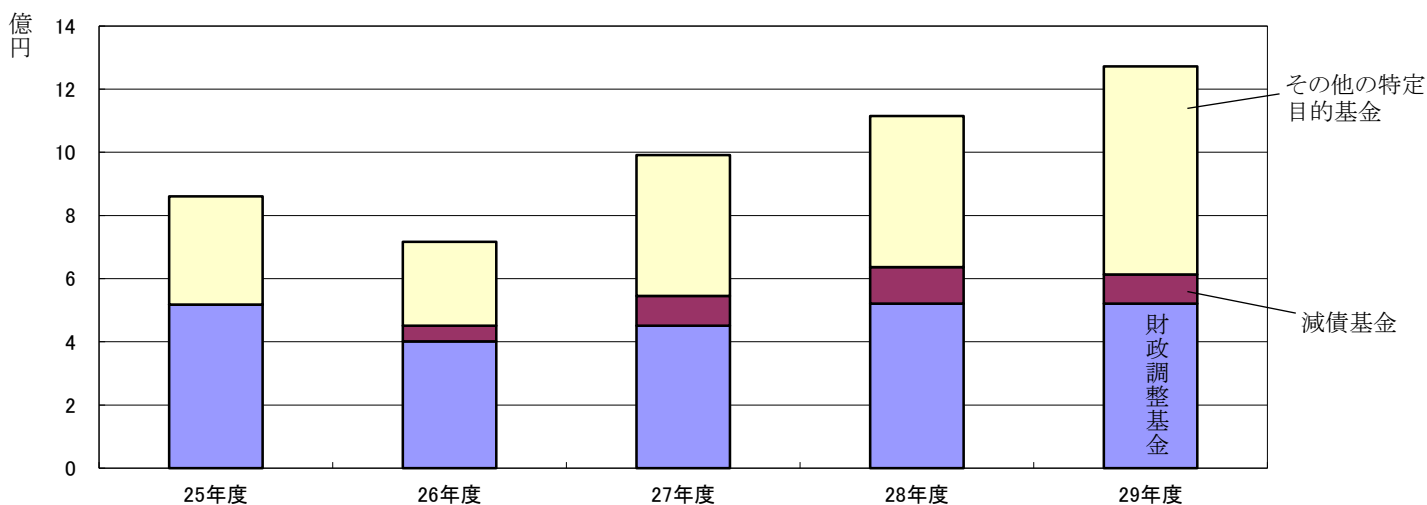
基金とは、将来に備えた積立金のことで、家庭でいう「貯金」にあたります。平成29年度の残高は昨年度に比べ、全基金あわせて1億5,689万円の増になりました。

★参考

・1世帯当たりの貯金(積立)額は・・・

127,900円(昨年は111,500円)

○基金の過去5年間の推移



○財政調整基金: 災害や緊急・やむを得ない事態が発生したときに対応するための積立

○減債基金: 町債(借金)を返すための積立

○社会福祉施設等建設整備基金: 社会福祉施設の建設や整備、助成のための積立

○職員等退職手当負担金基金: 職員などの退職金の支払のための積立

○公共施設建設整備基金: 公共施設の建設や整備のための積立

○教育施設建設整備基金: 学校などの教育施設の建設や整備のための積立

○余市町ふるさと応援寄附金基金: 活力と魅力に満ちた個性あるふるさとづくりのため、寄附金により集められた積立

特別会計

特別会計とは、特定の事業を行う場合に一般会計と区別して運営している会計です。平成29年度は以下の特別会計があり、皆さんの日常生活に密着した大切な事業を行っています。

◎平成29年度 特別会計決算額

会 計	歳入(対前年比)	歳出(対前年比)	説 明
介 護 保 険	24億 81万円 (2.5%減)	23億 4,586万円 (0.4%減)	介護保険サービスに係る保険給付費については、前年度を 2,263 万円下回る 20 億 8,662 万円(前年度比 1.1%の減)でした。 また、歳出全体では、前年度を 1,027 万円下回る決算となりました。今後も適正な保険給付と必要な財源確保を図りながら、介護保険制度の安定運営に努めます。
国民健康保険	29億 5,299万円 (4.6%減)	30億 5,110万円 (5.1%減)	国民健康保険は他の健康保険制度に加入していない方を対象として、疾病、負傷、出産又は死亡に関して必要な保険給付を行うことを目的とする制度です。 国民健康保険の財源は国民健康保険税、国・道支出金、一般会計からの繰入金等であり、平成 29 年度の決算状況は、9,811 万円の赤字となっています。
後期高齢者医療	3億 155万円 (1.3%減)	3億 106万円 (1.3%減)	平成 20 年度に設置された会計で、主に納めていただいた保険料を、保険者である北海道後期高齢者医療広域連合へ納付する役目を担っています。
公共下水道	12億 3,843万円 (4.3%減)	12億 1,551万円 (3.3%減)	ポンプ場及び下水処理場の設備更新工事を実施し、現有施設の適正な維持管理に努めるとともに、町内各地域の汚水管渠の整備を計画的に実施しました。

●介護保険特別会計款別決算額

(単位:万円)

区分	平成28年度			平成29年度			平成29年度決算 平成28年度決算 増減 (E-B)	
	最終予算額	決算額	比較 (B-A) C	最終予算額	決算額	比較 (E-D) F		
	A	B	C	D	E	F		
歳入	保険料	4億1,406	4億5,483	4,077	4億2,182	4億6,012	3,830	529
	使用料及び手数料	2	4	2	2	5	3	1
	国庫支出金	5億7,407	6億350	2,943	5億6,552	5億8,954	2,402	△1,396
	支払基金交付金	6億1,174	6億1,877	703	6億1,224	6億19	△1,205	△1,858
	道支出金	3億2,510	3億4,530	2,020	3億2,955	3億3,226	271	△1,304
	財産収入	1	0	△1	1	0	△1	0
	繰入金	3億1,418	3億1,417	△1	3億1,349	3億1,349	0	△68
	繰越金	1億1,807	1億2,236	429	1億501	1億501	0	△1,735
	町債	0	0	0	0	0	0	0
諸収入	5	217	212	5	15	10	△202	
計	23億5,730	24億6,114	1億384	23億4,771	24億81	5,310	△6,033	
歳出	総務費	2,762	2,761	△1	2,765	2,765	0	4
	保険給付費	21億926	21億925	△1	20億8,709	20億8,662	△47	△2,263
	地域支援事業費	9,581	9,579	△2	1億2,273	1億2,272	△1	2,693
	諸支出金	5,865	5,865	0	6,064	6,047	△17	182
	基金積立金	6,296	6,296	0	4,653	4,653	0	△1,643
	公債費	207	187	△20	207	187	△20	0
	予備費	93	0	△93	100	0	△100	0
計	23億5,730	23億5,613	△117	23億4,771	23億4,586	△185	△1,027	
歳入歳出差引額A	0	1億501	1億501	0	5,495	5,495	△5,006	
繰越明許費等B	0	0	0	0	0	0	0	
実質収支(A-B)	0	1億501	1億501	0	5,495	5,495	△5,006	

●国民健康保険特別会計款別決算額

(単位:万円)

区分	平成28年度			平成29年度			平成29年度決算 平成28年度決算 増減 (E-B)	
	最終予算額	決算額	比較 (B-A) C	最終予算額	決算額	比較 (E-D) F		
	A	B	C	D	E	F		
歳入	国民健康保険税	4億7,409	5億21	2,612	5億100	4億8,045	△2,055	△1,976
	一部負担金	0	0	0	0	0	0	0
	使用料及び手数料	40	28	△12	40	25	△15	△3
	国庫支出金	8億7,705	6億3,392	△2億4,313	7億1,898	6億1,333	△1億565	△2,059
	療養給付費交付金	4,823	4,823	0	3,472	3,472	0	△1,351
	前期高齢者交付金	8億3,676	8億3,675	△1	8億4,726	8億4,726	0	1,051
	道支出金	1億9,323	1億5,476	△3,847	1億3,266	1億3,266	0	△2,210
	共同事業交付金	7億1,532	7億1,532	0	6億3,863	6億3,863	0	△7,669
	繰入金	2億598	2億598	0	2億479	2億479	0	△119
	諸収入	50	94	44	50	61	11	△33
	繰越金	0	0	0	0	0	0	0
	連合会交付金	0	0	0	29	29	0	29
計	33億5,156	30億9,639	△2億5,517	30億7,923	29億5,299	△1億2,624	△1億4,340	
歳出	総務費	2,632	2,311	△321	2,539	2,238	△301	△73
	保険給付費	20億8,008	19億5,868	△1億2,140	18億7,070	18億5,241	△1,829	△1億627
	後期高齢者支援金等	2億7,767	2億7,683	△84	2億6,848	2億6,768	△80	△915
	前期高齢者納付金等	20	20	0	100	100	0	80
	老人保健拠出金	1	1	0	1	1	0	0
	介護納付金	1億514	1億491	△23	1億233	1億233	0	△258
	共同事業拠出金	7億646	7億646	0	6億7,513	6億7,513	0	△3,133
	保健事業費	1,183	885	△298	1,219	966	△253	81
	公債費	90	2	△88	90	2	△88	0
	諸支出金	200	179	△21	211	180	△31	1
	予備費	95	0	△95	99	0	△99	0
前年度繰上充用金	1億4,000	1億3,421	△579	1億2,000	1億1,868	△132	△1,553	
計	33億5,156	32億1,507	△1億3,649	30億7,923	30億5,110	△2,813	△1億6,397	
歳入歳出差引額A	0	△1億1,868	△1億1,868	0	△9,811	△9,811	2,057	
繰越明許費等B	0	0	0	0	0	0	0	
実質収支(A-B)	0	△1億1,868	△1億1,868	0	△9,811	△9,811	2,057	

●後期高齢者医療特別会計款別決算額

(単位:万円)

区 分		平 成 28 年 度			平 成 29 年 度			平成29年度決算 平成28年度決算 増減 (E-B)
		最終予算額 A	決算額 B	比 較 (B-A) C	最終予算額 D	決算額 E	比 較 (E-D) F	
歳 入	後期高齢者医療保険料	2億 596	2億 641	45	2億 708	2億 756	48	115
	使用料及び手数料	2	2	0	2	3	1	1
	繰入金	9,066	9,066	0	9,289	9,289	0	223
	繰越金	9	9	0	46	46	0	37
	諸収入	50	50	0	55	54	△1	4
	国庫支出金	0	0	0	7	7	0	7
	計	2億 9,723	2億 9,768	45	3億 107	3億 155	48	387
歳 出	総務費	275	275	0	278	278	0	3
	後期高齢者医療広 域連合納付金	2億 9,397	2億 9,397	0	2億 9,771	2億 9,771	0	374
	諸支出金	50	50	0	57	57	0	7
	予備費	1	0	△1	1	0	△1	0
	計	2億 9,723	2億 9,722	△1	3億 107	3億 106	△1	384
歳入歳出差引額 A		0	46	46	0	49	49	3
繰越明許費等 B		0	0	0	0	0	0	0
実質収支 (A-B)		0	46	46	0	49	49	3

●公共下水道特別会計款別決算額

(単位:万円)

区 分		平 成 28 年 度			平 成 29 年 度			平成29年度決算 平成28年度決算 増減 (E-B)
		最終予算額 A	決算額 B	比 較 (B-A) C	最終予算額 D	決算額 E	比 較 (E-D) F	
歳 入	分担金及び負担金	705	705	0	628	630	2	△75
	使用料及び手数料	2億 8,012	2億 8,677	665	2億 7,533	2億 8,436	903	△241
	国庫支出金	1,417	1,417	0	3,008	3,008	0	1,591
	財産収入	1	1	0	10	10	0	9
	繰入金	4億 7,629	4億 7,629	0	5億 246	5億 246	0	2,617
	繰越金	1億 831	1億 3,769	2,938	2,558	3,762	1,204	△1億 7
	諸収入	3	3	0	51	51	0	48
	町債	3億 7,250	3億 7,250	0	3億 7,700	3億 7,700	0	450
	計	12億 5,848	12億 9,451	3,603	12億 1,734	12億 3,843	2,109	△5,608
歳 出	総務費	1億 8,078	1億 7,972	△106	1億 3,280	1億 3,160	△120	△4,812
	事業費	2億 1,687	2億 1,641	△46	2億 5,781	2億 5,727	△54	4,086
	公債費	8億 6,077	8億 6,076	△1	8億 2,667	8億 2,664	△3	△3,412
	予備費	6	0	△6	6	0	△6	0
	計	12億 5,848	12億 5,689	△159	12億 1,734	12億 1,551	△183	△4,138
歳入歳出差引額 A		0	3,762	3,762	0	2,292	2,292	△1,470
繰越明許費等 B		0	0	0	0	0	0	0
実質収支 (A-B)		0	3,762	3,762	0	2,292	2,292	△1,470